

این فلش نشان می‌دهد که دست یا انگشتان اول باز و بعد بسته می‌شود.



این فلش نشان می‌دهد که دست یا انگشتان اول بسته و بعد باز می‌شود.




این علامت نشان می‌دهد که همزمان با حرکت دست انگشتان نیز متناوباً حرکت می‌کنند.



این علامت خم شدن و باز شدن انگشتان در ابتدا و دوم را نشان می‌دهد.




این علامت نشان می‌دهد که دست بدون تغییر شکل و یا تغییر جهت و با حرکت کوتاه بطرف



جلو چند بار حرکت می‌کند.

این فلش نشان می‌دهد که دست به همراه حرکت فلش تغییر جهت می‌دهد.



حرکت دست به آرامی صورت می‌گیرد.



دو دست مخالف هم حرکت رفت و برگشت دارند.



حرکت دست به صورت مارپیچی است



انگشت اشاره چند بار خم و راست می‌شود و به طرف جلو حرکت می‌کند.




- این فلش نشانه حرکت است. اندازه فلش بستگی به مقدار حرکت دارد. بزرگی و کوچکی فلش، کوتاهی و بلندی حرکت دست را نشان می‌دهد.



- این فلش حرکت رفت و برگشت را نشان می‌دهد.



- این فلش دور شدن دستها و یا انگشتان از یکدیگر را نشان می‌دهد.



- این فلش نزدیک شدن دستها و یا انگشتان به یکدیگر را نشان می‌دهد.



- این فلش تکرار حرکت را نشان می‌دهد. دفعات تکرار بستگی به تعداد فلش دارد.



- این فلش حرکت دایره ای شکل هر دو دست را نشان می‌دهد.



- این فلش حرکت دایره ای شکل را نشان می‌دهد.



- این علامت حرکت متناوب انگشتان دست را نشان می‌دهد.



- اشاراتی که در داخل این علامت قرار گرفته حرکت اولی است که باید در همان محل حرکت دوم انجام شود که در طراحی برای گویا بودن اشارات آنها را از یکدیگر جدا کرده‌اند.



- این علامت در بین لغات زیرطرح ، نشان دهنده لغات هم معنی و مترادف است.



- توضیح داخل این علامت برای واضح‌تر شدن معنی کلمه ماقبل آن است.



- فلش نشانه حرکت است و علامت مقابل نشانه توقف حرکت است.



- فلش نشانه حرکت است و علامت مقابل نشانه ضربه زدن به دست یا انگشت دیگر می باشد.



- این فلش حرکت دایره ای شکل را نشان می دهد.



- در این فلش همزمان با حرکت دست در جهت فلش انگشتان نیز خم و راست می شوند.



-این علامت سایش انگشت شست را روی نوک انگشت سیبانه و یا سایر انگشتان دست نشان می دهد.



-این علامت حرکت متناوب انگشتان دست را نشان می دهد.



- این علامت لرزش دست یا انگشتان را نشان می دهد.



- دستی که نقطه چین کشیده شده است، حرکت اول در اشارات چند حرکتی را نشان می دهد.



- دستی که با خط چین کشیده شده است، حرکت دوم در اشارات چند حرکتی را نشان می دهد.



- دستی که با خط ممتد کشیده شده حرکت آخر را نشان می دهد.



- برای اشاراتی که بیش از یک حرکت دارند و فلش راهنما ندارند استفاده شده است. شماره (۱) برای دست نقطه چین (حرکت اول) و شماره (۲) برای دست خط چین (حرکت دوم) و شماره (۳) برای دست خط ممتد (حرکت آخر) است.

